



PROJEKTE

Projektwoche der Adolf-Glaßbrenner-Grundschule
vom 29.06. bis zum 03.07.2026

Nr.	Projekt	S.
	für 1. - 3. Klasse	
1	Werde Erfinder/Erfinderin! Wir erforschen Materialien und erfinden Dinge!	3
2	Hand in Hand - Basteln und Spiele rund um die Freundschaft	3
3	Sockenpuppen-Theater	4
4	Singwoche	4
5	Der große Spielplatzcheck	5
6	Naturtheater	5
7	Die Garten-Retter - „Wir retten das Grün!“	6
8	Gefühle spielen fangen	6
9	Puppenbau und Puppenspiel	7
10	Herz-Schlag-Rhythmus! Deine Tanzwoche, deine Bühne.	7
11	Schmuckwerkstatt	8
12	Rohstoffdetektive - Materialien entdecken und kreativ weiterverwenden	8
13	Kräuter - wir entdecken und schmecken die Natur	9
	für 3./4. - 6. Klasse	
14	Wer knackt den Code?	10
15	Flag-Football	10
16	Naturkosmetik und Heilkräfte aus der Natur	11
17	Kunst & Technik - Wir bauen mechanische Spielgeräte	11
18	Linolschnittwerkstatt	12
19	Die Welt der Steine und Mineralien	12
20	Wir verzaubern die Schulklos	13
21	DJ-Workshop	13
22	Mini-Me: mit plastisches Gestalten	14
23	Theater-Workshop	14
24	Berlin entdecken	15
25	WerWirSind - Empowerment & Kunst AG	15
26	Die Garten-Baumeister: Anpacken für das Grüne Klassenzimmer!	16
27	Dance on Boards! - Eine Woche skaten, tanzen und bewegen	16
28	Spray it loud - Vielfalt sichtbar machen	17
29	Book Nooks - Miniwelten im Büchregal	17
	Wunschzettel (2x)	18

Nr. 1



Thema des Projektes: **Werde Erfinder/Erfinderin!**
Wir erforschen Materialien und erfinden Dinge!

Jahrgangsstufe: 1. - 3. Klasse

Projektleitung: Frau Hartmann

Wir wollen neue Dinge für die Zukunft erfinden. Dafür werden wir uns mit unterschiedlichen Materialien beschäftigen und ihre Eigenschaften erforschen. In diesem Projekt kannst du viel bauen und basteln und deine eigenen Ideen verwirklichen.

Besonderheiten: Wir machen zwei Ausflüge (Dienstag und Mittwoch).

Schüler:innenanzahl: 12 - 15 Kinder

Nr. 2



Thema des Projektes: **Hand in Hand - Basteln und Spiele rund um die Freundschaft**

Jahrgangsstufe: 1. - 3. Klasse

Projektleitung: Layal Tabaja und Diana Rieg

In dieser Woche dreht sich alles um das, was uns verbindet! Wir gestalten bunte Freundschaftsbänder, basteln „Mutmacher-Karten“ für unsere Lieblingsmenschen und entdecken bei lustigen Kooperationsspielen, wie stark wir als Team sind. Gemeinsam erschaffen wir ein großes Kunstwerk der Gemeinschaft und feiern alles, was eine gute Freundschaft ausmacht.

Schüler:innenanzahl: 12 - 15 Kinder

Nr. 3



Thema des Projektes: **Sockenpuppen-Theater**

Jahrgangsstufe: 1. - 3. Klasse

Projektleitung: Herr Koch

Wenn wir unsere Socken zu Puppen umgearbeitet haben, geht es erst richtig los. Denn wir üben für eine große Aufführung auf dem Schulfest. Und weil wir nicht nur dort eine tolle Truppe sein wollen, treffen wir ein Team der AG „Stärker Miteinander“.

Besonderheiten: Du brauchst 2 saubere, heile Socken.

Schüler:innenanzahl: 12 - 15 Kinder

Nr. 4



Thema des Projektes: **Singwoche**

Jahrgangsstufe: 1. - 3. Klasse

Projektleitung: Frau Assmann und Frau Mahnke

Wir möchten mit euch singen, tanzen und musizieren und freuen uns riesig, wenn auch ihr Lust habt mitzumachen! Am Ende führen wir die schönsten Lieder und Tänze auf, vor euren Freunden, Eltern und Verwandten auf der Bühne beim Sommerfest.

Besonderheiten: Aufführung beim Sommerfest

Schüler:innenanzahl: 20 - 24 Kinder

Nr. 5



Thema des Projektes: **Der große Spielplatzcheck**

Jahrgangsstufe: 1. - 3. Klasse

Projektleitung: Frau Cartarius und Herr Knüpling-Gauss

Jeden Morgen ziehen wir als Spielplatz-Checker:innen durch den Kiez. Wir probieren Spielplätze aus und bewerten sie mit einem selbst ausgedachten Fragebogen. Dann kehren wir in die Schule zurück und basteln eine große 3-D-Karte von unserem Kiez.

Besonderheiten: Wir machen jeden Tag einen Ausflug.

Schüler:innenanzahl: 20 - 24 Kinder

Nr. 6



Thema des Projektes: **Naturtheater**

Jahrgangsstufe: 1. - 3. Klasse

Projektleitung: Tim Ünsal und Lara Kaiser

Hast du Lust zu spielen, zu lachen und in andere Rollen zu schlüpfen?
In unserem Theater-Workshop entdecken wir gemeinsam spannende Szenen, verrückte Gefühle und tolle Geschichten!
Mach mit, bring deine Fantasie mit und finde heraus: Was ist denn hier los?

Besonderheiten: Aufführung beim Sommerfest

Schüler:innenanzahl: 12 - 15 Kinder

Nr. 7



Thema des Projektes: **Die Garten-Retter - Wir retten das Grün!**

Jahrgangsstufe: 1. - 3. Klasse

Projektleitung: Frau Schmitz

In diesem Projekt werden wir zu echten Pflanzen-Rettern: Wir graben Blumen und Stauden aus dem alten Schulgarten vorsichtig aus, damit sie in unser neues Paradies vor dem Haus C umziehen können. Wir pflanzen Gemüse in Kübel, legen Beete an und basteln bunte Pflanzschilder. Aus unseren Kräutern gestalten wir duftende Säckchen für zu Hause. Wir schaffen den Rahmen für unser gemeinsames Natur-Paradies.

Besonderheiten: Hand in Hand mit den „Garten-Baumeistern“ entsteht so ein Ort, um den wir uns von nun an gemeinsam kümmern!

Schüler:innenanzahl: 12 - 15 Kinder

Nr. 8



Thema des Projektes: **Gefühle spielen fangen**

Jahrgangsstufe: 1. - 3. Klasse

Projektleitung: Rebecca Raue von Ephra

Bei Ephra geht es eine Woche lang um Gefühle. Wo kommen sie her und wann verstecken sie sich? Wie sehen sie aus? Gemeinsam bauen wir eine große Landkarte des Befindens und bevölkern sie mit selbst ausgedachten Monstern, Feen und verrückten Phantasietieren.

Besonderheiten: Der Workshop findet täglich von 9 - 12 Uhr in den wunderschönen Ephra-Räumen im Wrangelkiez statt. Du wirst von der Schule aus dort hingebacht und zum Schluss wieder zurückgebracht.

Schüler:innenanzahl: 12 - 15 Kinder

Nr. 9



Thema des Projektes: **Puppenbau und Puppenspiel**

Jahrgangsstufe: 2. - 3. Klasse

Projektleitung: Ute Kahmann

Tauche ein in die faszinierende Welt des Puppentheaters! In unserem Workshop kannst Du eigene Figuren entwerfen, bauen und anschließend mit ihnen spielen. Du lernst, wie unterschiedlich die Figuren werden können und wie du sie wirkungsvoll auf der Bühne einsetzt. Mit einfachen Tricks verwandeln wir Socken in Prinzessinnen, Monster, Haie oder etwas ganz anderes und spielen dann mit ihnen wie im richtigen Puppentheater. Vielleicht erzählt Deine Puppe allen anderen eine Geschichte.

Besonderheiten: Was bringst Du mit? Neugier und Freude am Bauen und Ausprobieren.

Schüler:innenanzahl: 12 - 15 Kinder

Nr. 10

Bild: Marion Borries



Thema des Projektes: **Herz-Schlag-Rhythmus! Deine Tanzwoche, deine Bühne.**

Jahrgangsstufe: 1. - 3. Klasse

Projektleitung: An Boekman

Wir trainieren, lernen coole moves, und erfinden eigene Tänze.
Wir sind der Rhythmus, der Sound und der Tanz!
Freitag ist Showtime. Wir erobern die Bühne und dann: „Boom“! Wir zeigen unsere Teampower!

Besonderheiten: Aufführung beim Sommerfest

Schüler:innenanzahl: 12 - 15 Kinder

Nr. 11



Thema des Projektes: **Schmuckwerkstatt**

Jahrgangsstufe: 1. - 3. Klasse

Projektleitung: Frau Tondorf und Frau Janssen

Was ist denn hier los?! Tauche ein in die glitzernde Welt der Farben, Formen und Kreativität. In unserer Schmuckwerkstatt wirst du zu einer echten Designerin oder einem Designer. Mit verschiedenen Materialien und Techniken gestaltest du deine ganz persönlichen Schmuckstücke.

Besonderheiten: Ausflug in die Schmuckproduktion-Ausstellung im Technikmuseum

Schüler:innenanzahl: 20 - 24 Kinder

Nr. 12



Thema des Projektes: **Rohstoffdetektive - Materialien entdecken und kreativ weiterverwenden**

Jahrgangsstufe: 2. - 3. Klasse

Projektleitung: Clara Grunwald von Kunst-Stoffe e.V.

Woraus bestehen eigentlich die Dinge, die bei uns im Müll landen - und was passiert danach mit ihnen? In dieser Projektwoche gehst du diesen Fragen nach und lernst verschiedene Materialien genauer kennen. Aus gebrauchten und aussortierten Dingen entstehen dabei eigene kreative Arbeiten - mal alleine, mal gemeinsam. So erlebst du, wie viel noch in scheinbarem „Müll“ steckt und was man daraus machen kann.

Besonderheiten: Wir arbeiten mit verschiedenen Recycling- und Upcyclingmaterialien

Schüler:innenanzahl: 12 Kinder

Nr. 13



Thema des Projektes: **Kräuter - wir entdecken und schmecken die Natur**

Jahrgangsstufe: 1. - 3. Klasse

Projektleitung: Frau Loos und Frau Pahl

Wir machen tolle Ausflüge und lernen verschiedene Kräuter als Küchen- und Heilpflanzen kennen. Du bekommst ein eigenes Kräuterheft mit vielen Rezepten. Außerdem säen wir leckere Kresse, bereiten unser eigenes Kräutersalz zu, stellen ein Duftkissen her, basteln, malen und essen selbstgemachte Kräutersnacks. Bist du dabei?

Besonderheiten: Ausflüge, Kräutersnacks, Kräutersalz und Duftkissen

Schüler:innenanzahl: 20 - 24 Kinder

Nr. 14



Thema des Projektes: **Wer knackt den Code?**

Jahrgangsstufe: 3. - 6. Klasse

Projektleitung: Frau Kaposty und Frau Šilde

Du rätselst gerne, hast starke Nerven und denkst dir gerne eigene Geschichten aus? Knifflige Aufgaben sind kein Problem für dich? Dann bist du bei uns genau richtig. Zusammen erschaffen wir einen Gläubrenner-Escape-Room. Aber Vorsicht, die Zeit drängt...

Besonderheiten: Ausflug ins Ungewisse...

Schüler:innenanzahl: 20 - 24 Kinder

Nr. 15



Thema des Projektes: **Flag-Football**

Jahrgangsstufe: 3.- 6. Klasse

Projektleitung: Herr Lingfeld, Herr Kausch und Micheline Wessel

Wenn du die Motivation mitbringst, überwiegend unter freiem Himmel eine intensive, sportreiche Woche zu erleben - in der Geschicklichkeit, Ausdauer, Strategie und Teamgeist gefragt ist - dann komm in unsere Gruppe und entdecke die nahezu körperkontaktlose Variante von American-Football.

Besonderheiten: Trainingsort wird bei gutem Wetter überwiegend das Willy-Kressmann-Stadion sein. Es ist ein Ausflug in den Britzer Garten geplant.

Schüler:innenanzahl: 24 Kinder

Nr. 16



Thema des Projektes: **Naturkosmetik und Heilkräfte aus der Natur**

Jahrgangsstufe: 3. - 6. Klasse

Projektleitung: Frau Menzebach und Frau Benting

Warum ist die Ringelblume so klebrig? Und wie wird aus gelbem Öl und weißem Wachs plötzlich eine feste Salbe? In diesem Workshop verwandelt ihr euch in kleine Naturforscher:innen und Kräuterhexen. Wir entdecken Schätze direkt vor unserer Haustür und rühren daraus unsere eigene, gesunde Pflege.

Besonderheiten: Bei gutem Wetter besuchen wir den Prinzessinnengarten in Neukölln.

Schüler:innenanzahl: 12 - 15 Kinder

Nr. 17



Thema des Projektes: **Kunst & Technik - Wir bauen mechanische Spielgeräte**

Jahrgangsstufe: 4. - 6. Klasse

Projektleitung: Herr Fügen

Drehende Karusselle, klappernde, fingerartige Hebel, die auf und ab hüpfen, schlagende Flügel. Für dieses Projekt besuchen wir von Dienstag bis Donnerstag die Jugendkunstschule Kreuzberg und verbinden Kunst und Physik, um experimentelle Spielapparate zu bauen. Wir nutzen physikalische Eigenschaften, um mechanische Spielzeuge und allerlei andere bewegliche Sachen aus Holz zu bauen. Dabei lernen wir, mit Werkzeug und kleinen Handmaschinen umzugehen und zu sägen, zu schrauben, zu bohren und zu malen.

Besonderheiten: Workshop in der Jugendkunstschule FRI-X BERG

Schüler:innenanzahl: 12 Kinder

Nr. 18



Thema des Projektes: **Linolschnittwerkstatt**

Jahrgangsstufe: 4. - 6. Klasse

Projektleitung: Frau Eckers und Herr Oehler

Was ist denn hier los?! Werde zur Künstlerin oder zum Künstler und entdecke die Welt des Linoldrucks! Zum Auftakt besuchen wir das Käthe-Kollwitz-Museum und lernen ihre beeindruckenden Werke, verschiedene künstlerische Druckverfahren sowie die Technik des Linolschnitts kennen. Anschließend entwickelst du eigene kreative Ideen und gestaltest echte Kunstdrucke in unserer Linolschnittwerkstatt.

Besonderheiten: Workshop im Käthe-Kollwitz-Museum

Schüler:innenanzahl: 20 - 24 Kinder

Nr. 19



Thema des Projektes: **Die Welt der Steine und Mineralien**

Jahrgangsstufe: 3. - 6. Klasse

Projektleitung: Frau Dombrowski

Wusstest du schon, dass ein Saphir nicht immer blau sein muss oder dass einige Steine, die du in unserer Umgebung findest, eine lange Reise hinter sich haben? Vielleicht sammelst du auch schon Steine und Mineralien. Wenn dich die Entstehung der Steine interessiert und du mehr über Steine und Mineralien erfahren möchtest, dann bist du in diesem Projekt genau richtig. Wir werden interessante Sachtexte lesen, Dokumentationen ansehen, Texte schreiben und mit Steinen kreativ werden.

Besonderheiten: Besuch im Naturkundemuseum

Schüler:innenanzahl: 12 - 15 Kinder

Nr. 20



Thema des Projektes: **Wir verzaubern die Schulklos**

Jahrgangsstufe: 4. - 6. Klasse

Projektleitung: Frau Eichler und Frau Gugel

Schulklos sind eklig? Nicht mit uns! Wir verzaubern die Toiletten mit neuen Motto-Klobrillen und euren Ideen in eine schillernde Unterwasserwelt, einen weiten Strand am Meer, eine blühende Wiese und einen begehbaren Comic. Gestalte mit uns Bilder und Wandschmuck, beklebe die Fliesen oder zeichne Comics aufs Klopapier: (Fast) alles, was unsere Klos schöner macht, ist erlaubt.

Besonderheiten: Nie wieder Ekel-Klos! Du wirst Designer:in. Deine Werke bleiben. Dein Fame auch. For ever.

Schüler:innenanzahl: 20 Kinder

Nr. 21



Thema des Projektes: **DJ-Workshop**

Jahrgangsstufe: 4. - 6. Klasse

Projektleitung: Esra Wüstenfeld, Zerah Tanfous von Dagesh

Du liebst Musik und willst selbst DJ werden? Dann komm zu unserem DJ-Workshop und lerne, wie man Musik auflegt. Du erfährst die Grundlagen der Technik, suchst passende Songs aus und probierst coole Tricks aus. Außerdem entdecken wir gemeinsam, wie Musik Menschen verbindet. Der Workshop ist für alle geeignet - egal, ob du Anfänger bist oder schon etwas Erfahrung hast.

Besonderheiten: Such dir schon mal deine Lieblingsmusik raus - wir freuen uns auf dich!

Schüler:innenanzahl: 12 Kinder

Nr. 22

Bild: www.kunstschule-kreo.de/kinder/plastisches-gestalten/

Thema des Projektes: **Mini-Me: plastisches Gestalten**


Jahrgangsstufe: 3. - 6. Klasse

Projektleitung: Lea Petermann von Dagesh

Im Workshop fragen wir danach, wer wir sind und was uns ausmacht, und entwickeln daraus mit plastischen Materialien eine Figur. Gemeinsam erkunden wir, wie persönliche Erfahrungen, Gedanken und Gefühle in eine plastische Form gebracht werden können. Durch verschiedene Techniken und Materialien wie Draht, Textilien, Modelliermasse oder Gips lernt ihr, eure Ideen dreidimensional auszudrücken und eine persönliche Figur zu erschaffen, die eine besondere Verbindung zu euch ausdrückt und vielleicht ein Stück eurer Identität widerspiegelt.

Schüler:innenanzahl: 12 Kinder

Nr. 23



Thema des Projektes: **Theater-Workshop**


Jahrgangsstufe: 3. - 6. Klasse

Projektleitung: Dor Aloni und Esther Tchlakichvili von Dagesh

Willkommen in der Welt des Theaters! In unserem Workshop könnt ihr eure Fantasie auf der Bühne zum Leben erwecken und selbst zu Schauspielerinnen und Schauspielern werden. Wir probieren lustige und kreative Theaterübungen aus, bei denen ihr das Thema Freiheit auf eine ganz neue Weise entdecken könnt. Gemeinsam gestalten wir eigene Szenen, und am Ende gibt es eine kleine Aufführung, in der ihr eure kreative Arbeit zeigt. Freut euch auf viel Teamarbeit, Theater und jede Menge Spaß.

Schüler:innenanzahl: 12 Kinder

Nr. 24



Thema des Projektes: **Berlin entdecken**

Jahrgangsstufe: 4. - 6. Klasse

Projektleitung: Frau Jaensch und Frau von Willert

Habt ihr Lust, Berlin einmal so zu erleben, wie es nur Entdecker tun können? Dann seid ihr bei unserem Projekt genau richtig! Während der Projektwoche wollen wir die spannende Stadt Berlin gemeinsam erkunden. Dabei werdet ihr selbst zu kleinen Forschern und Entdeckern.

- Stadtplanrallye: Zunächst geht ihr auf dem Stadtplan auf Entdeckungsreise durch Berlin. Wer findet interessante Orte?
- Ausflüge zu besonderen Zielen: Wir besuchen Sehenswürdigkeiten und spannende Orte, die nicht so berühmt, aber trotzdem sehenswert sind. Dabei gibt es viel zu entdecken und zu erleben - von Geschichte bis Geheimtipps!
- Eigene Projektmappe erstellen: Ihr haltet alles fest, was ihr entdeckt, zeichnet, klebt Fotos ein und schreibt kleine Berichte. So entsteht euer eigener kleiner Reiseführer.

Dieses Projekt macht neugierig, lässt euch eure Heimatstadt aktiv erleben und zeigt, wie spannend Berlin wirklich ist.

Besonderheiten: Berlin-Ausflüge am Dienstag, Mittwoch und Donnerstag

Schüler:innenanzahl: 12 - 15 Kinder

Nr. 25



Thema des Projektes: **WerWirSind - Empowerment & Kunst AG**

Jahrgangsstufe: 4. - 6. Klasse

Projektleitung: David Debrah

In der WerWirSind - Empowerment & Kunst-AG lernt ihr das Basiswissen von bildender Kunst, Songwriting, Songproduction und Fotografie. Dies passiert in einer Woche, mit mehreren Künstler:innen, die euch dabei helfen eurer, Kreativität freien Lauf zu lassen.

Schüler:innenanzahl: 12 Kinder

Nr. 26

Bild: www.mein-schoener-garten.de

Thema des Projektes: **Die Garten-Baumeister: Anpacken für das Grüne Klassenzimmer!**

Jahrgangsstufe: 4. - 6. Klasse

Projektleitung: Frau Kuplas und Frau Menzel

In diesem Projekt dreht sich alles um Umsetzung des grünen Klassenzimmers. Hier ist Teamwork und handwerkliches Geschick gefragt! Wir machen den Lernort im Freien wieder richtig schick und gemütlich. Wir setzen auch die Hochbeete um, in denen später unser Gemüse gedeihen kann, errichten eine Kräuterspirale, in der es herrlich duftet und verschiedene Gewürze ihr Zuhause finden. Damit wir im Sommer so richtig schlemmen können, legen wir neue Beerenbeete an, die wir später direkt vom Strauch vernaschen dürfen. - Und welche eigenen Ideen bringst du noch mit, um unser Paradies zu verschönern? Wir schaffen den Rahmen für unser gemeinsames Natur-Paradies. Hand in Hand mit den „Garten-Retter“ entsteht so ein Ort, um den wir uns von nun an gemeinsam kümmern!

Besonderheiten: Zusammenarbeit mit dem Projekt „Garten-Retter“

Schüler:innenanzahl: 20 Kinder

Nr. 27

Bild: dance-on-boards.de

Thema des Projektes: **Dance on Boards! - Eine Woche skaten, tanzen und bewegen**

Jahrgangsstufe: 3. - 6. Klasse


Projektleitung: Maria von „Dance on Boards“ und Herr Jenner

Tanzen und Skateboarding - passt das überhaupt zusammen? Und ob! Wir kombinieren Bewegungsformen, erleben das Zusammenspiel von Rhythmus, Körper und Board und zeigen euch die Grundlagen von skaten, zeitgenössischem Tanz und HipHop.

Besonderheiten: Die komplette Ausrüstung wird gestellt!

Schüler:innenanzahl: 15-20 Kinder

Nr. 28



Thema des Projektes: **Spray it loud - Vielfalt sichtbar machen**

Jahrgangsstufe: 4. - 6. Klasse

Projektleitung: Silvi Miethe und Noah Kyeremeh

Im Projekt „Spray it loud“ gestalten wir gemeinsam bunte Graffiti auf dem Schulgelände. Dabei wählen wir zusammen ein Thema, das zeigt, wie vielfältig unsere Schule ist. Du lernst, wie man mit Spraydosen arbeitet und eigene Ideen kreativ umsetzt. Außerdem machen wir einen Ausflug zum Urban Nation Museum und arbeiten mit der AG „Stärker miteinander“ zusammen. So zeigen wir: Vielfalt ist wichtig und macht uns stark!

Schüler:innenanzahl: 20 Kinder

Nr. 29



Thema des Projektes: **Book Nooks - Miniwelten im Büchregal**

Jahrgangsstufe: 4. - 6. Klasse

Projektleitung: Frau Lechel und Frau Schütz

Findest du dein Buchregal zu langweilig? Dann solltest du unser Projekt besuchen! Wir bauen kleine Welten fürs Bücherregal: eine gemütliche Bücherecke, ein Besuch bei Harry Potter, ein Ausflug in ein anderes Land oder in den Weltraum. Alles ist möglich - was auch immer deiner Fantasie entspringt.

Besonderheiten: Landschaften und Wohnräume gestalten, Möbel bauen, Lichteffekte nutzen - nur eben in Miniatur

Schüler:innenanzahl: 20-24 Kinder

Liebe Schülerin, lieber Schüler!

Du hast nun die verschiedenen Projekte gelesen. **Entscheide dich bitte für 4 Projekte** und trage deine **4 Wünsche** in die Felder im Kreis ein. Schreibe **die Projektnummer** in die Felder. Gib den ausgefüllten Wunschzettel und **6€ Projektwochenbeitrag bis zum 21.05.2026** deiner Klassenlehrerin oder deinem Klassenlehrer.



WUNSCHZETTEL VON:

Name:

Klasse:

In allen 4 Ecken **muss** eine unterschiedliche Kursnummer drin stecken! Sonst können wir eure Wünsche nicht berücksichtigen.

Liebe Schülerin, lieber Schüler!

Du hast nun die verschiedenen Projekte gelesen. **Entscheide dich bitte für 4 Projekte** und trage deine **4 Wünsche** in die Felder im Kreis ein. Schreibe **die Projektnummer** in die Felder. Gib den ausgefüllten Wunschzettel und **6€ Projektwochenbeitrag bis zum 21.05.2026** deiner Klassenlehrerin oder deinem Klassenlehrer.



WUNSCHZETTEL VON:

Name:

Klasse:

In allen 4 Ecken **muss** eine unterschiedliche Projektnummer drin stecken! Sonst können wir eure Wünsche nicht berücksichtigen.