



# PROJEKTE

Projektwoche der Adolf-Glaßbrenner-Grundschule  
vom 27. Juni bis zum 01. Juli 2022

Nr.	Projekt	S.
	<b>für Klasse 1 - 4</b>	
1	<b>Sockentheater</b>	3
2	<b>Was Pflanzen alles können</b>	3
3	<b>Moderner Kindertanz/Tanztheater</b>	4
4	<b>Das GRÜN in der Natur und in deinem Tuschkasten</b>	4
5	<b>Kräuter - wir entdecken und schmecken die Natur</b>	5
6	<b>Recycling und Müllvermeidung</b>	5
7	<b>Live und in Farbe - Tanzprojekt</b>	6
8	<b>Im Wald - Wenn Pflanzen und Tiere sprechen könnten</b>	6
9	<b>Farbe und Form: Alles so schön Grün hier!</b>	7
10	<b>Unsichtbare Kräfte: Luft und andere Gase - Wasser - Magnete</b>	7
11	<b>Tiere aus Recyclingmaterial</b>	8
12	<b>Sport im Grünen</b>	8
13	<b>Bilder einer Ausstellung: Kandinsky</b>	9
	<b>für Klasse 1 - 6 / 2 - 5</b>	
14	<b>Querbeet durch den Schulgarten</b>	10
15	<b>Hüpfspiele aus aller Welt</b>	10
	<b>für Klasse 3 - 6</b>	
16	<b>Abenteuer in der Natur</b>	11
17	<b>Online-Zeitung zur Projektwoche</b>	11
18	<b>Wildnis-ComicBÄNG Werkstatt</b>	12
19	<b>Erfinder*innen spielen Theater*innen</b>	12
20	<b>Grünes Licht für Spürnasen</b>	13
21	<b>Traumgärten in Miniformat</b>	13
22	<b>Was geschieht zwischen den Bildern? - aus Fotos entsteht ein Film</b>	14
23	<b>Vegetarisch Kochen &amp; Backen</b>	14
24	<b>Künstlerinnen und Künstler aufgepasst! Am Rande des Erlaubten - Graffiti und Streetart!</b>	15
25	<b>Naturkosmetik und Heilkräfte aus der Natur</b>	15
26	<b>Mäuse, Money und Moneten</b>	16
27	<b>Fetzige Randsportarten</b>	16
28	<b>Grüne Hausräume</b>	17
29	<b>Alles im grünen Bereich? mit „DAGESH on Tour“</b>	18
	<b>Wunschzettel (2x)</b>	19

## Nr. 1



Thema des Projektes: **Sockentheater**

Jahrgangsstufe: 1. - 4.

Projektleitung: Herr Koch

Völlig durchgeknallt? Ja, so werden die Spielfiguren aussehen, die wir aus deinen alten Socken basteln. Aber da unsere Hände drinnen stecken, bleibt alles im grünen Bereich. Wie man Sockenpuppen bastelt und wie mehr als 10 Kinder Socken auf der Bühne tanzen lassen, ohne sich zu verheddern, das erfährst du in diesem Projekt.

Wichtig ist nur: Nimm keine Stinkesocken!

Besonderheiten: Du brauchst 1 Paar heile, saubere, nicht-schwarze Socken

Teilnehmerzahl: 12 - 15 Kinder

## Nr. 2



Thema des Projektes: **Was Pflanzen alles können**

Jahrgangsstufe: 1. - 4.

Projektleitung: Frau Loos, Frau Hartmann

Hast du Lust, auf Entdeckungstour zu gehen? Möchtest du herausfinden, was man mit Pflanzen alles anstellen kann? Kann man alle Pflanzenteile essen? Welche Kräuter eignen sich für Sirup oder Düfte? Willst du herausfinden mit welchen Pflanzen man färben kann? Lass dich überraschen!

Besonderheiten: Ausflug auf das Tempelhofer Feld oder in den Botanischen Garten

Teilnehmerzahl: 20 - 24 Kinder

## Nr. 3



Thema des Projektes: **Moderner Kindertanz/Tanztheater**

Jahrgangsstufe: 1. - 4.


Projektleitung: Frau Schmitz

Seid ihr voller kreativer Ideen und liebt ihr es zu tanzen? Dann seid ihr in meinem Projekt genau richtig. Neben der allgemeinen Körperbildung geht es vor allem darum, eigene Bewegungsmöglichkeiten durch Improvisation zu entdecken sowie festgelegte Bewegungsabfolgen (Choreografie) zu erlernen.

Besonderheiten: /

Teilnehmerzahl: 12 - 15 Kinder

## Nr. 4



Thema des Projektes: **Das GRÜN in der Natur und in deinem Tuschkasten**

Jahrgangsstufe: 1. - 4.

Projektleitung: Frau Tondorf

Gemeinsam werden wir Zeit im Grünen verbringen. Wir wollen die Natur als Ort für Ausgeglichenheit und Zufriedenheit wahrnehmen. Wir gehen auf Entdeckungstour. Aber auch das Grün in deinem Tuschkasten wird uns in dieser Woche begleiten und mit all den anderen bunten Farben entstehen farbenfrohe Bilder.

Besonderheiten: Ausflug zur Waldschule Grunewald

Teilnehmerzahl: 12 - 14 Kinder

Nr. 5



Thema des Projektes: **Kräuter - wir entdecken und schmecken die Natur**

Jahrgangsstufe: 1. - 4.

Projektleitung: Frau Schattmaier-Surrey und Frau Pahl

Wir machen tolle Ausflüge und lernen verschiedene Kräuter als Küchen- und Heilpflanzen kennen. Du bekommst ein eigenes Kräuterbuch mit vielen Rezepten. Außerdem säen wir leckere Kresse, bereiten unser eigenes Kräutersalz zu, essen selbstgemachte Kräutersnacks, basteln, malen und nähen ein Duftkissen. Bist du dabei?

Besonderheiten: Ausflüge, Kräutersnacks, Kräutersalz, Duftkissen

Teilnehmerzahl: 16 - 20 Kinder

Nr. 6



Thema des Projektes: **Recycling und Müllvermeidung**

Jahrgangsstufe: 1. - 4.

Projektleitung: Herr Weiß, Michael Mlynarczyk und Ilaria Cerea

Wir lernen Möglichkeiten der Müllvermeidung und die Bedeutung der Mülltrennung kennen, erfahren was Recycling bedeutet und wie jeder dabei helfen kann. Zum Bereich Upcycling werden wir eigene Ideen umsetzen. Dabei werden wir von Mitarbeitern der BSR unterstützt.

Besonderheiten: Ausflug zum Recyclinghof

Teilnehmerzahl: 15 - 24 Kinder



## Nr. 7



Thema des Projektes: **Live und in Farbe - Tanzprojekt**

Jahrgangsstufe: 1. - 3.


Projektleitung: An Boekman

Manchmal sehen wir rot, ärgern uns schwarz - dann ist nix im grünen Bereich! Schön ist: ein Herz aus Gold, ins Schwarze zu treffen und manchmal auch der Blick durch die rosa-rote Brille. Wir tanzen, spielen experimentieren -bis hin zu einem Tanzstück in bunt!

Besonderheiten: Tanzen ist immer besonders... schön!

Teilnehmerzahl: 12 - 15 Kinder

## Nr. 8



Thema des Projektes: **Im Wald - Wenn Pflanzen und Tiere sprechen könnten**

Jahrgangsstufe: 1. - 3.

Projektleitung: Frau Heidi Zengerle

Stellt euch vor, Pflanzen und Tiere könnten sprechen! Was würden sie uns erzählen? Wir verwandeln uns in verschiedene Lebewesen des Waldes und finden es gemeinsam heraus. In kleinen Spielszenen könnt ihr eurer Fantasie freien Lauf lassen.

Besonderheiten: Theaterspiel, Improvisation

Teilnehmerzahl: 12 - 15 Kinder

## Nr. 9



Thema des Projektes: **Farbe und Form: Alles so schön Grün hier!**

Jahrgangsstufe: 1. - 3.


Projektleitung: Frau Afaf Younes

Wir werden Ideen sammeln, Zeichnen, Malen, Farben mischen und auf Stoff malen. Wo finden wir alle diese Grüntöne: Blaugrün, Gelbgrün, Waldgrün, Maigrün, Apfelgrün. Aus Stoff entsteht am Ende eine Gemeinschaftsarbeit, die wir am letzten Tag ausstellen.

Besonderheiten: Wir malen gemeinsam ein großes Bild

Teilnehmerzahl: 12 - 15 Kinder

## Nr. 10



Thema des Projektes: **Unsichtbare Kräfte: Luft und andere Gase - Wasser - Magnete**

Jahrgangsstufe: 1. - 3.


Projektleitung: Jutta Kaiser

Starke Kräfte, die unsichtbar sind. Wir experimentieren mit Luft und stellen weitere Gase her und machen deren Kräfte sichtbar. Auch die Kraft unterschiedlicher Magnete wird plötzlich sichtbar. Welches Element ist stärker: Luft oder Wasser? Ihr findet es heraus!

Besonderheiten: täglich neue Experimente zum Staunen und Entdecken

Teilnehmerzahl: 12 Kinder

## Nr. 11



Thema des Projektes: **Tiere aus Recyclingmaterial**

Jahrgangsstufe: 1. - 3.

Projektleitung: Frau Krämer

Wir basteln lustige Tiere und Insekten aus von Euch mitgebrachten Materialien (Eierkartons, Plastik- verpackungen, Plastikflaschen, etc.), Farbe, Papier, Draht, Perlen und vielem mehr. An einem Tag gehen wir in das Kindermuseum ANOAH und sehen uns Tiere an, die Künstler aus Abfallmaterial gebaut haben.

Besonderheiten: Besuch des ANOHA-Kindermuseums

Teilnehmerzahl: 12 - 15 Kinder

## Nr. 12



Thema des Projektes: **Sport im Grünen**

Jahrgangsstufe: 1. - 3.

Projektleitung: Daniel Lingfeld

Beim Projekt „Sport im Grünen“ lernen wir Spiele kennen, die gut auf Grünanlagen und in Parks gespielt werden können und die möglicherweise weniger bekannt sind. Wir werden uns ausgiebig mit den jeweiligen Regeln vertraut machen und schauen, ob wir uns vielleicht auch das ein- oder andere Spiel selbst ausdenken können. Ich freue mich auf Euch auf Euch.

Besonderheiten: /

Teilnehmerzahl: 12 - 15 Kinder



Nr. 13



Thema des Projektes: **Bilder einer Ausstellung: Kandinsky**

Jahrgangsstufe: 1. - 4. Klasse

Projektleitung: Frau Macha und Frau Altmann

Du kannst Hunde bellen, Katzen miauen und Vögel zwitschern hören. Kannst du aber auch die Farben hören? Der Maler Kandinsky konnte die Töne sehen und die Farben hören. Hier lernst du, was der Künstler bei den Farben Gelb, Rot und Blau gehört hat. Du malst und bastelst deine eigenen Kunstwerke.

Besonderheiten: Besuch im Barberini Museum

Teilnehmerzahl: 12 - 18 Kinder

## Nr. 14



Thema des Projektes: **Querbeet durch den Schulgarten**

Jahrgangsstufe: 2. - 5.

Projektleitung: Frau Özalp und Frau Menzel

Hast du Lust, auf Entdeckungstour in unserem Schulgarten zu gehen? Kennst du die „wilden“ Tiere, die dort leben? Möchtest du herausfinden, was man mit Pflanzen alles „anstellen“ kann? Magst du sägen und schrauben? Welche Kräuter eignen sich für Sirup oder Düfte? Willst du herausfinden mit welchen Pflanzen man färben kann? Lass dich überraschen!

Besonderheiten: Arbeit im Garten der Schule und des FZB

Teilnehmerzahl: max. 20 Kinder

## Nr. 15



Thema des Projektes: **Hüpfspiele aus aller Welt**

Jahrgangsstufe: 1. - 6.

Projektleitung: Frau Assmann und Sylvia Pujol

Kennst du Jumby, Klassa oder Ta Galagala? Alles sind Hüpfspiele aus der ganzen Welt. Gemeinsam probieren wir auf dem Schulhof die verschiedensten Hüpfspiele aus. Zum Abschluss malt ihr euer Lieblingsspiel mit wetterfester Farbe auf den Schulhof, damit noch lange weitergehüpft werden kann.

Teilnehmerzahl: 20 - 24 Kinder

## Nr. 16



Thema des Projektes: **Abenteuer in der Natur**

Jahrgangsstufe: 4.- 6.

Projektleitung: Frau Grussert

Wir werden an vier Tagen an verschiedenen Orten unterwegs sein. Taschenmesser bitte mitbringen! Schnitzen, Fähre fahren, tolle Orte kennenlernen, Pflanzen und Tiere beobachten, gemeinsame Spiele machen ist unser Ziel!

Besonderheiten: Schnitzen

Teilnehmerzahl: 12 - 15 Kinder

## Nr. 17



Thema des Projektes: **Online-Zeitung zur Projektwoche**

Jahrgangsstufe: 3. - 6.


Projektleitung: Herr Füger und Frau Gugel

Angehende Journalistinnen und Reporter aufgepasst! Wer hat Freude am Schreiben, ist neugierig und will ganz viele Fragen stellen? Wir führen Interviews, schreiben Reportagen und Berichte, machen Fotos und erstellen so die Online-Zeitung „Alles im grünen Bereich“ über die Projektwoche.

Besonderheiten: Du siehst alle Projekte

Teilnehmerzahl: 20 - 24 Kinder

## Nr. 18



Thema des Projektes: **Wildnis-ComicBÄNG Werkstatt**

Jahrgangsstufe: 3. - 6.

Projektleitung: Charlotte von Bauszern

Wir zeichnen und schreiben wilde Comics! Denn im Comic liegt Kreuzberg mitten im Urwald. Ganz egal ob du weit in die Vergangenheit reist oder in die Zukunft: Wir erzählen mit Bildern, Soundwörtern, Panels und Co. grüne Geschichten.

Besonderheiten: Lesung mit der Comic-Künstlerin Anne Becker, vielleicht Ausflug in die Renate Comic-Bibliothek

Teilnehmerzahl: 12 - 15 Kinder

## Nr. 19



Thema des Projektes: **Erfinder\*innen spielen Theater\*innen**

Jahrgangsstufe: 3. - 6.

Projektleitung: Herr Schesch

Alles im grünen Bereich - keinen Schritt über die rote Linie!  
Wir suchen, erfinden und spielen Theater. Ohne auswendig lernen, aber mit tausend eigenen Ideen. Ohne Noten, aber mit Applaus. Ohne Sieger oder Verlierer, aber mit Regeln: alle gemeinsam heiter scheitern. Mit Körpern, mit Stimmen, mit Konzentration, mit Mitmachen und mit ganz viel Lachen. Wir sind die Bühne, wir sind das Publikum, wir sind die Schauspieler\*innen. Je nach Wetter - draußen oder dr\*innen!

Besonderheiten: Eine Aufführung auf dem Sommerfest

Teilnehmerzahl: 12 Kinder\*innen

## Nr. 20



Thema des Projektes: **Grünes Licht für Spürnasen**

Jahrgangsstufe: 3. - 6.

Projektleitung: Frau Kaposty und Frau Šilde

Du rätselst gerne, hast starke Nerven und denkst dir gerne eigene Geschichten aus? Knifflige Aufgaben sind kein Problem für dich? Dann bist du bei uns genau richtig. Zusammen erschaffen wir einen Gläubrenner-Escape-Room. Aber Vorsicht, die Zeit drängt...

Besonderheiten: Ausflug ins Spionagemuseum

Teilnehmerzahl: 20 - 24 Kinder

## Nr. 21



Thema des Projektes: **Traumgärten in Miniformat**

Jahrgangsstufe: 4. - 6.

Projektleitung: Frau Lechel, Frau Kuplas, Frau Schütz

Habt ihr Lust mit dem Gartenarchitektur-Kaninchen „Klara von und zu Hasenpfot“ alles über die Gestaltung von Gärten zu lernen? Wolltet ihr schon immer einmal einen Minigarten für die Wohnung pflanzen und aus den unterschiedlichsten Materialien eurem Lieblingstier ein Zuhause zaubern? Dann lauft schon einmal mit offenen Augen an allen Beeten und Gärten dieser Stadt vorbei und sammelt Ideen.

Klara von und zu Hasenpfot freut sich schon auf euch!

Besonderheiten: Minigarten, Gartencollage und Tierzuhause herstellen

Teilnehmerzahl: 30 Kinder



## Nr. 22

Avocado Bohnen Erbsen Hoffnung Politik  
 Gras Rasen Wald Algen Frosch Pistazien  
 Götterspeise **grün** Smaragd Blätter  
 Grünfink Chamäleon Tannenbaum Viper  
 Apfel Raupe Oliven Weintrauben  
 Fußballfeld VfL Wolfsburg

Thema des Projektes: **Was geschieht zwischen den Bildern? - aus Fotos entsteht ein Film**

Jahrgangsstufe: 3. - 6.

Projektleitung: Bülent Edes, Michael Wien

Jeder Teilnehmer /jede Gruppe soll eine Idee für ein Foto zum Thema entwickeln. Diese Fotos wollen wir anschließend zu einem Film werden lassen. Dazu können wir die Fotos z.B. durch kleine Videos, Texte, Trickfilme, Zeichnungen und was uns so alles einfällt „verbinden“, so dass ein Film entsteht. Wir freuen uns auf euch.

Besonderheiten: Könnte es geben...

Teilnehmerzahl: 20 - 24 Kinder

## Nr. 23



Thema des Projektes: **Vegetarisch Kochen & Backen**

Jahrgangsstufe: 3. - 6.

Projektleitung: Frau Benting

Hast du Lust zu kochen und zu backen?

Möchtest du neue Rezepte kennenlernen und selbst ausprobieren?

Dann bist du hier genau richtig!

Maximale Teilnehmerzahl: 10 Kinder

## Nr. 24



Thema des Projektes: **Künstlerinnen und Künstler aufgepasst!  
Am Rande des Erlaubten - Graffiti und Streetart!**

Jahrgangsstufe: 4. - 6.

Projektleitung: Herr Oehler

Mit Bleistift, Cutter und Schere erstellen wir Schablonen, um deinen Namen, dein Porträt oder andere Motive auf den Schulhof zu sprayen. Dazu benutzen wir Kreidespray, das sich nach einigen Tagen wieder auflöst. Hast du Lust auf Graffitis, dann bist du hier richtig!

Besonderheiten: Wir schauen einen Film zum Thema Streetart, auch ein Museumsbesuch ist geplant.

Teilnehmerzahl: 12 Kinder

## Nr. 25



Thema des Projektes: **Naturkosmetik und Heilkräfte aus der Natur**

Jahrgangsstufe: 3. - 6.

Projektleitung: Frau Menzebach und Herr Knüpling-Gauss

Naturkosmetik und Heilkräfte aus der Natur.  
Hast Du Lust, verschiedene Kräuter, Öle, Wässerchen und Chemikalien kennenzulernen und daraus Cremes, Seife, Tee, aber auch Heil- und Hausmittel herzustellen?  
Wir suchen uns die Kräuter im Gleisdreieckpark zusammen.

Besonderheiten: Unsere Werkstatt ist im NaWi-Raum.

Teilnehmerzahl: 20 - 24 Kinder

## Nr. 26



Thema des Projektes: **Mäuse, Money und Moneten**

Jahrgangsstufe: 4. - 6. Klasse

Projektleitung: Frau Jaensch

Auch beim Umgang mit Geld sollte alles im GRÜNEN BEREICH sein - schließlich muss dein Taschengeld für deine Wünsche ausreichen. Aber wusstest du, dass man Geld züchten kann? Wann wurde Geld überhaupt erfunden? In welchem Land gibt es die schönsten Geldscheine? Diesen und vielen anderen spannenden Fragen rund ums Geld gehen wir auf den Grund.

Besonderheiten: Besuch des Münzkabinetts im Bodemuseum

Teilnehmerzahl: max. 12 Kinder

## Nr. 27



Thema des Projektes: **Fetzige Randsportarten**

Jahrgangsstufe: 3. - 6.

Projektleitung: Frau Wessel und Herr Kausch

Hast du schon mal was von Tchoukball, Kin-Ball oder Flag-Football gehört? Oder schon einmal eine Handicap-Sportart wie Blinden-Fußball ausprobiert? Wenn du bereit für neue Sporterfahrungen bist und darauf brennst diese Sportarten mit ambitionierten Mitspielerinnen und Mitspielern auszuprobieren, bist du in unserem Projekt genau richtig - wir freuen uns auf dich!

Besonderheiten: Parkausflug und Stadionnutzung inklusive

Teilnehmerzahl: 20 - 24 Kinder

Nr. 28



Thema des Projektes: **Grüne Hausräume**

Jahrgangsstufe: 5. - 6.

Projektleitung: Werner Keller

Aus Modellbaukarton und anderen Materialien werden Häuser gebaut, die ein zukünftiges Wohnen in einer naturnaheren Weise phantasievoll darstellen.

Zielsetzung / Ergebnis: Die Kinder lernen den spielerischen Umgang mit Modellbaumaterialien. Phantastisches, Utopisches und Verrücktes sind ausdrücklich erwünscht. Freies Spiel und Spaß am Entwerfen und Erfinden!

Wer bin ich: Ich bin freiberuflicher Künstler, wohne und arbeite in Kreuzberg. Neben der Ausstellungstätigkeit arbeite ich auch kunstpädagogisch z. B. Kursleitungen in der Jugendkunstschule Atrium.

Einen Einblick in meine Arbeiten kann man auf folgenden Webseiten erhalten:

<https://artspaces.kunstmatrix.com/de/exhibition/7737910/spaces-ii>

<https://www.buying-art.berlin/>

Teilnehmerzahl: 12 - 15 Kinder

## Nr. 29



Thema des Projektes: **Alles im grünen Bereich? mit „DAGESH on Tour“**

Jahrgangsstufe: 5.-6.

Projektleitung: Pavel Franzusov (DAGESH-Künstler)  
Yana Lemberska (DAGESH-Referentin)

Alles im grünen Bereich, keine Probleme, keine Sorgen - das wäre schön! Doch die Welt ist leider komplizierter. Im Projekt erstellen wir zwei Filme. In einem Film sprechen wir über unsere Freuden und Wünsche, im anderen über unsere Sorgen und Ängste. Die beiden Filme stellen wir dann gegenüber und spielen gleichzeitig ab, genauso wie die Wünsche und Ängste, die wir oft gleichzeitig verspüren. Außerdem erfahren wir im Workshop viel Spannendes über die zeitgenössischer Jüdischer Kultur und kommen über die Vielfalt des heutigen Jüdischen Lebens in Deutschland ins Gespräch!

Informationen zu DAGESH unter:

[https://dagesh.de/wp-content/uploads/2020/09/DAGESH-on-Tour\\_Info-Brosch%C3%BCre.pdf](https://dagesh.de/wp-content/uploads/2020/09/DAGESH-on-Tour_Info-Brosch%C3%BCre.pdf)

Besonderheiten: Verkleiden, Schauspielern, Filmemachen

Teilnehmerzahl: 12 - 15 Kinder



Liebe Schülerin, lieber Schüler!

Du hast nun die verschiedenen Projekte gelesen. Trage jetzt bitte deine 4 Wünsche in die Liste ein. Es reicht, wenn du die Nummer angibst. Schneide dann bitte den Zettel aus und gib ihn, zusammen mit den 6 € Projektwochenbeitrag, **bis spätestens zum 01.06.2022** deiner Klassenlehrerin oder deinem Klassenlehrer zurück.



## WUNSCHZETTEL

Name des Kindes: .....

Klasse: .....

1. Wunsch	Projektnummer:
2. Wunsch	Projektnummer:
3. Wunsch	Projektnummer:
4. Wunsch	Projektnummer:

Liebe Schülerin, lieber Schüler!

Du hast nun die verschiedenen Projekte gelesen. Trage jetzt bitte deine 4 Wünsche in die Liste ein. Es reicht, wenn du die Nummer angibst. Schneide dann bitte den Zettel aus und gib ihn, zusammen mit den 6 € Projektwochenbeitrag, **bis spätestens zum 01.06.2022** deiner Klassenlehrerin oder deinem Klassenlehrer zurück.



## WUNSCHZETTEL

Name des Kindes: .....

Klasse: .....

1. Wunsch	Projektnummer:
2. Wunsch	Projektnummer:
3. Wunsch	Projektnummer:
4. Wunsch	Projektnummer: